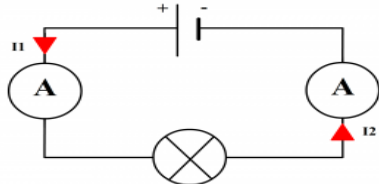


I. Loi de courant électrique**1. Loi d'unicité du courant électrique**

Exemple 1:

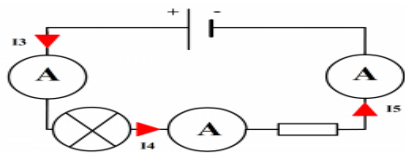
on mesure l'intensité du courant en deux points d'un circuit en série constitué d'une pile et d'une lampe.



Les deux intensités (I_1 et I_2) sont égales.

Exemple 2:

on mesure l'intensité du courant en trois points d'un circuit en série constitué d'une pile, d'une lampe et d'une résistance.



Les trois intensités (I_3 et I_4 et I_5) sont égales.

Ces deux exemples illustrent la loi d'unicité de l'intensité.

Le terme **unicité** dérive de "unique" car dans un circuit en série il n'y a qu'une seule et unique valeur d'intensité.

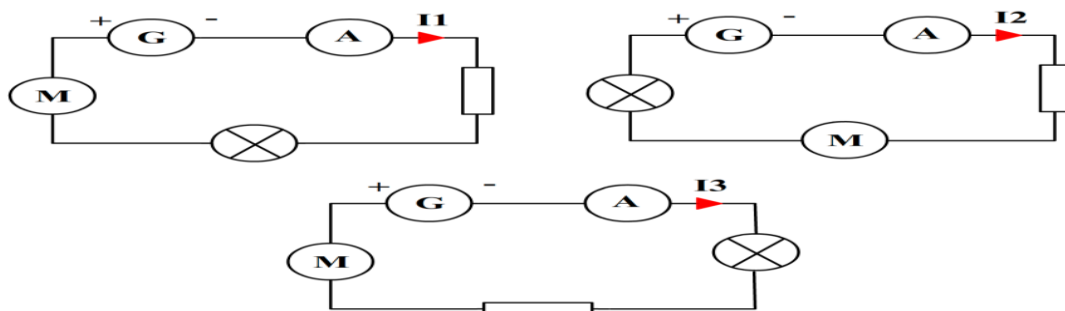
Loi d'unicité de l'intensité :

Dans un circuit électrique en série l'intensité du courant électrique est la même en tous points.

Remarque: l'intensité dépend du nombre de récepteurs dans le circuit en série, elle diminue lorsque le nombre de récepteurs augmente.

2) Influence de l'ordre des dipôles

Dans un circuit en série quelque soit l'ordre dans lequel les dipôles sont branchés l'intensité reste la même.

Exemple:**2. Nœuds et branches dans un circuit en dérivation**

Cours Physique chimie	1 ^{ère} année collège	Pr. HALHOL LARABI Larabihalhol@gmail.com	../.../18
Unité 2 : Electricité	Chapitre : 9	Loi de nœud et loi d additivité des tensions	Durée :

1) Qu'est-ce qu'un nœud ?

Un nœud correspond à la borne d'un dipôle à laquelle où au moins deux fils de connexion sont reliés.

Les nœuds sont en général désigné par des lettres (A, B, C etc) et ne sont présents que dans les circuits en dérivation .

2) Qu'est-ce qu'une branche ?

Une branche une portion de circuit électrique située entre deux nœuds consécutifs

On distingue:

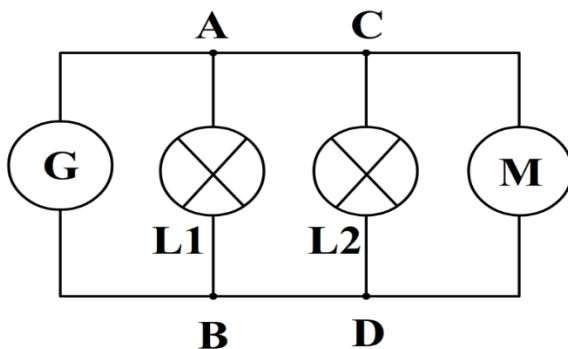
La branche principale qui est la branche comportant le générateur du circuit électrique.

Les branches dérivées (ou secondaires) qui ne contiennent que des récepteurs.

Les branches peuvent désignées à l'aide des lettres utilisées pour notés **les nœuds et les dipôles** qu'elles contiennent. Une branche située entre les nœuds A et B comportant une lampe L1 peut ainsi être notée AL1B.

3) Exemples de nœud et de branches dans un circuit en dérivation

Exemple de circuit:



Ce circuit comporte 4 nœuds notés A, B, C et D

Il comporte **4 branches** :

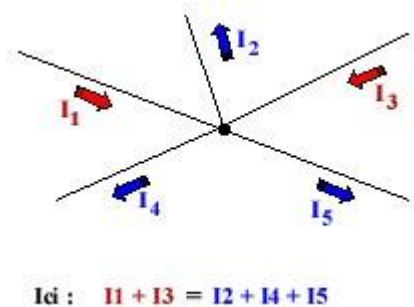
La branche principale (AGB).	Une branche dérivée comportant la <u>lampe</u> L1 (AL1B).	Une deuxième branche dérivée comportant la lampe L2 (CL2D).	Une troisième branche dérivée comportant le <u>moteur</u> M (CMD).

4) L'intensité obéit à la loi d'additivité :

Loi des nœuds :

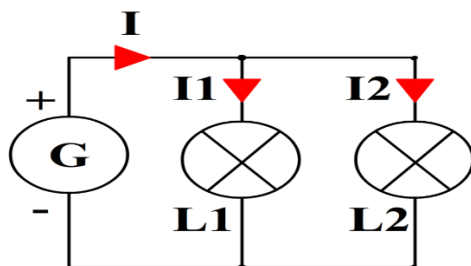
La somme des intensités qui arrivent à un nœud est égale à la somme des intensités qui en repartent.

exemple :



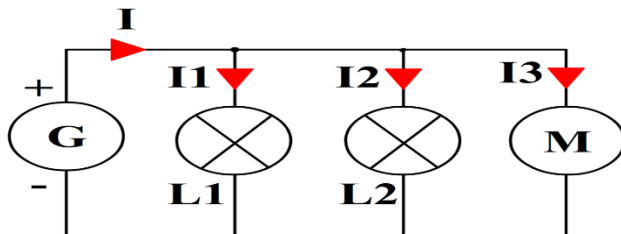
Dans un circuit en dérivation l'intensité dans la branche principale est égale à la somme des intensités de toutes les branches dérivées.

Exemple d'un circuit comportant deux branches dérivées:



D'après la **loi d'additivité** on peut écrire $I = I_1 + I_2$

Exemple dans un circuit comportant trois branches dérivées:



D'après la loi d'additivité on peut écrire $I = I_1 + I_2 + I_3$

Remarque:

Lorsqu'on ajoute un dipôle en dérivation l'intensité dans les autres branches dérivées ne change pas par contre dans la branche principale elle augmente.

II. Loi de tensions électrique1) **loi d'additivité des tensions :**

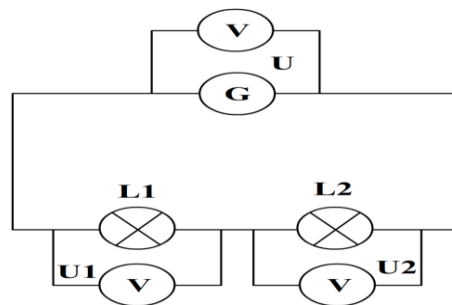
La tension aux bornes d'un ensemble de récepteurs en série est égale à la somme des tensions aux bornes de chaque récepteur.

Dans un circuit en série, où les récepteurs sont reliés à un générateur, la somme des tensions de tous les récepteurs est égale à la tension du générateur.

Cette loi est valable dans tous les circuits en série.

Remarque:

La tension des différents dipôles ne dépend pas de leur ordre de branchement.

2) **Exemple d'utilisation de la loi d'additivité des tensions**

Dans le circuit ci-dessus, en appliquant la **loi d'additivité des tensions** on peut écrire:

$$U = U_1 + U_2$$

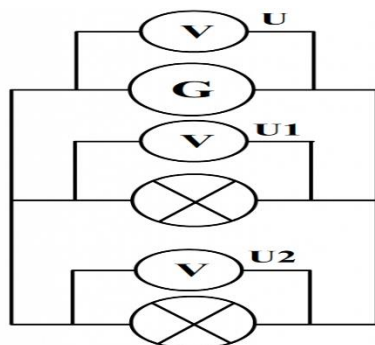
Remarque : si le circuit est fermé on tient pas compte des fils de connexion, des interrupteurs fermés ou des diodes passante car la tension à leurs bornes est nulle

3) **Loi d'unicité des tensions**

En **dérivation** la **tension** des dipôles obéit à la loi d'unicité des tensions:

La tension aux bornes de dipôles branchés en dérivation est la même.

Dans un circuit où tous les dipôles sont en **dérivation** toutes les tensions sont alors égales à celle du générateur.

4) **Exemple d'utilisation de la loi d'unicité des tensions**

Le circuit ci-dessus est en **dérivation** donc, d'après la **loi d'unicité des tensions**, on peut écrire: **$U = U_1 = U_2$**

Cours Physique chimie	1 ^{ère} année collège	Pr. HALHOL LARABI Larabihalhol@gmail.com	../.../18
Unité 2 : Electricité	Chapitre : 9	Loi de nœud et loi d additivité des tensions	Durée :

إخوتي الأحباء أحبكم الله أسألكم بارك الله فيكم
لوالدي المتوفيين الدعاء بالمغفرة والثواب
جزاكم الله خيرا